

RAIN IRRIGATORE DINAMICO S050 - S050 S

IRRIGATORE DINAMICO CON
ATTACCO 1/2" DISPONIBILE CON
COPERCHIO IN GOMMA O CON
INDICATORE DELL'ANGOLO DI LAVORO



280.1290101 S050 280.1290102 S050 S

Cod. DESCRIZIONE

280.1290101 S050 con coperchio in gomma 1/2" F

280.1290102 S050 S con indicatore di angolo 1/2" F

Accessori

270.1010503 Valvola antidrenaggio S050 e S050 S



COPERCHIO IN GOMMA
S050



COPERCHIO CON INDICATORE DI ANGOLO
S050 S



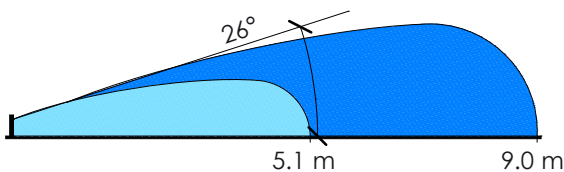
VALVOLA ANTI DRENAGGIO
EVITA LA PERDITA DI ACQUA IN PRESENZA DI DISLIVELLI
Cod. 270.1010503

CARATTERISTICHE TECNICHE

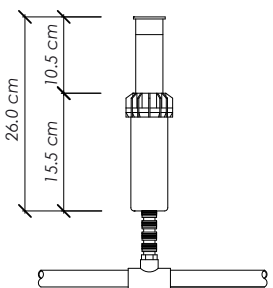
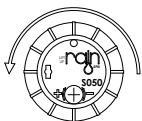
- TIPO IRRIGATORE DINAMICO
- PRESSIONE DI ESERCIZIO MIN 2.1 BAR MAX 3.4 BAR
- PORTATE UGELLI DA 2.8 L/MIN A 12.5 L/MIN
- SETTORI REGOLABILI DA 40° A 360°
- 5 UGELLI INTERCAMBIABILI
- ANGOLO DI TRAIETTORIA 26°
- UGELLO 1.5 PREMONTATO
- RAGGI DA 5.1 M A 9.0 M
- PARTENZA A DESTRA E ROTAZIONE IN SENSO ANTIORARIO PER IL MODELLO S050
- PARTENZA A SINISTRA E ROTAZIONE IN SENSO ORARIO PER IL MODELLO S050 S
- COPERCHIO IN GOMMA PER IL MODELLO S050
- COPERCHIO CON INDICATORE DI ANGOLO PER IL MODELLO S050 S
- VALVOLA ANTIDRENAGGIO OPZIONALE
- ATTACCO 1/2"

RAGGIO UGELLI S050 E S050 S

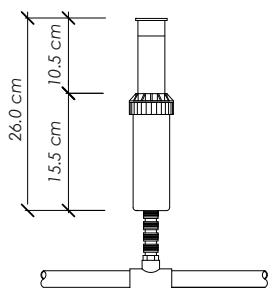
UGELLI STANDARD



DIMENSIONI



280.1290101 S050



280.1290102 S050 S

PRESTAZIONI S050 E S050 S			
Nozzle	Bar	m	l/min
0.75	2.1	5.1	2.84
	2.8	5.1	3.03
	3.4	5.4	3.41
1	2.1	6.0	3.41
	2.8	6.3	4.54
	3.4	6.3	4.92
1.5 Pre- installato	2.1	6.9	5.30
	2.8	7.2	6.44
	3.4	7.2	7.20
2	2.1	7.5	6.82
	2.8	8.1	7.95
	3.4	8.1	9.09
3	2.1	8.4	10.20
	2.8	9.0	11.40
	3.4	9.0	12.50

